

gaviota

The Sun & Shutter Specialists

Persiana Europea

CAJONES DE ALUMINIO PERFILADO

MÁXIMA RESISTENCIA EN CUALQUIER SITUACIÓN

La amplia gama que GACO Aluminium Solutions ofrece, está diseñada para cubrir todas las exigencias actuales del mercado. Una diversidad que permite la instalación de persianas enrollables en edificios de cualquier estilo arquitectónico.

Los diseños de aluminio perfilado de 45º son una opción perfecta para los edificios con una estética marcada. Modelos disponibles en un amplio rango de tamaños que ofrecen diferentes tipos de montaje.





DISEÑADOS PENSANDO EN EL INSTALADOR

MONTAJE CAJÓN DE 45º

TESTERO ALUMINIO Y RECOGEDOR ABATIBLE



A Guía

B Recogedor

C Recogedor mini

D Jgo. testero aluminio 45º

E Jgo. embudos nylon cajón aluminio

F Pasacintas con muelle incorporado

G Disco PVC 14x42 con alojamiento

H Placa contención 45º testero aluminio

I Eje metálico octogonal

J Perfil superior cajón

K Cápsula PVC con alojamiento eje

L Rodamiento a bolas de nylon

M Perfil registro 45º cajón

N Tirante G mixto forrado fleje de flecha

O Tope de plástico

MONTAJE CAJÓN DE 45º

TESTERO ALUMINIO Y ACCIONAMIENTO A MOTOR



A	Guía
B	Jgo. testero aluminio 45º
C	Jgo. embudos nylon cajón aluminio
D	Soporte motor
E	Motor persianas
F	Placa contención 45º testero aluminio
G	Eje metálico octogonal
H	Perfil superior cajón
I	Cápsula PVC regulable con alojamiento
J	Rodamiento a bolas metálico
K	Perfil registro 45º cajón
L	Tirante G mixto forrado fleje de flecha



- La Persiana Europea esta fabricada con lamas de alta calidad y resistencia. Donde se combina seguridad y estética en un entorno sofisticado.
- La combinación de sistemas manuales y eléctricos, hacen de tu privacidad y confort una completa experiencia.
- Nuestras persianas brindan una reducción térmica del 30% y controlan el entorno acústico exterior en un 20%

MANUAL DE USO, MANTENIMIENTO Y GARANTIA

PERSIANA EUROPEA

PERSIANA EUROPEA

MANUAL DE USO

Indicaciones especiales para persianas enrollables de accionamiento manual con tracción con cinta.



Abrir/cerrar persiana enrollable
(procedimiento general)

Al abrir la persiana, accionar la cinta de elevación lentamente en el último tercio. La persiana no debe golpear bruscamente contra la parte superior. Al cerrar la persiana, accionar la cinta de elevación lentamente en el último tercio. No soltar nunca la correa.
NOTA: Evite el accionamiento a sacudidas de las cintas de elevación.



Abrir/cerrar persiana enrollable

Tirar de la cinta de elevación siempre de modo uniforme y verticalmente hacia abajo y sacándola de la caja de enrollado.

Indicaciones especiales para persianas enrollables de accionamiento motorizado.



Abrir/cerrar persiana enrollable
(procedimiento general)

Presionar en el control remoto el sentido en el que se desea operar la persiana y esta parara automáticamente hasta llegar a su tope. Si se desea parar en algún punto durante el recorrido, solo basta presionar el botón parar (Medio).
NOTA: Evite el accionamiento continuo del motor para evitar calentamiento del sistema y su detención por seguridad.



gaviota
The Sun & Shutter Specialists

PERSIANA EUROPEA

RECOMENDACIONES GENERALES
Enrollables de accionamiento eléctrico o manual:



Manejo de las persianas en caso de tormenta

En caso de fuerte viento cierre la ventana. En caso de viento la persiana enrollable debe estar completamente abierta o completamente cerrada. Asegúrese de que en su ausencia no se puedan generar corrientes de aire.
Nota: las persianas enrollables cerradas no pueden resistir a todos los empujes del viento con la ventana abierta.
Atención: la velocidad del viento especificada sólo se garantiza con la ventana cerrada.



Manejo de las persianas en caso de calor

En caso de utilizar las persianas enrollables como protección contra los rayos solares reco - mendamos no cerrarlas por completo, de modo que se garantice una ventilación posterior. En persianas de PVC así se reduce además el peligro de deformaciones.

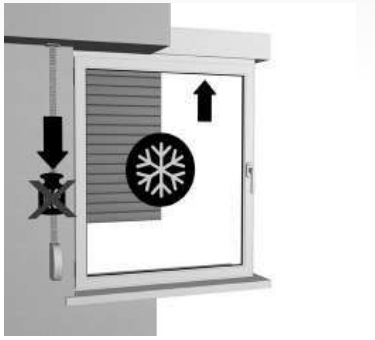

Manejo de las persianas en caso de frío

En caso de helada la persiana enrollable puede adherirse por congelación. Evite un acciona - miento brusco y absténgase de abrir o cerrar una persiana congelada.
Nota: es posible volver a manejar la persiana una vez descongelada.

gaviota
The Sun & Shutter Specialists

PERSIANA EUROPEA

MANTENIMIENTO

Para prevenir la corrosión se recomienda la limpieza periódica de las lamas con agua y jabón neutro. La frecuencia mínima es de una vez al año, debiendo aumentarse para las lamas expuestas a ambientes agresivos (marinos, industriales, presencia de polvo en suspensión, etc.). Es importante enjuagar con abunadante agua, tras el uso de detergentes, para evitar la formación de sales sobre la superficie de la lama.

Esta limpieza periódica, adecuadamente realizada, elimina de la superficie del paño los agentes exógenos que pueden atacar el recubrimiento y el aluminio, alargando la vida de la persiana y sus prestaciones estéticas.

La función de la persiana es la de proteger contra la radiación solar, viento, frío, y proporcionar privacidad y seguridad en la vivienda. El producto instalado está destinado exclusivamente al movimiento de subida/bajada.

gaviota
The Sun & Shutter Specialists

PERSIANA EUROPEA

Indicaciones generales de cuidado y mantenimiento para persianas enrollables



Cuidados

Para garantizar el buen aspecto duradero y la vida útil, recomendamos limpiar la superficie de la persiana enrollable y de las guías laterales regularmente, como mínimo una vez al año.
Nota: Retire la suciedad u objetos de las guías. Para limpiar utilice productos de limpieza adecuados. ¡Nunca se deben lubricar la caja, las cortinas, el motor ni las guías!



Abrir/cerrar persiana enrollable

Examine la persiana y los elementos de mando regularmente para detectar señales de desgaste y deterioro y compruebe la estabilidad del producto.
La inspección y el mantenimiento de las piezas eléctricas deben ser realizados por establecimientos especializados. Utilizar únicamente piezas de recambio originales.
Atención: Si es necesaria una reparación no debe utilizarse la persiana enrollable.



Manejo Incorrecto.

Nunca empuje la persiana enrollable hacia arriba. Esto podría causar fallos de funcionamiento.



Margen de desplazamiento de la persiana enrollable.

No debe impedirse el descenso de la persiana enrollable



Uso no conforme.

No cargar la persiana con pesos adicionales.

gaviota
The Sun & Shutter Specialists

PERSIANA EUROPEA

Advertencias de seguridad.

No apoyar objetos sobre la persiana.

En caso de persiana motorizada, la maniobra de subida y bajada se realiza gracias a la utilización de un control remoto. Este se debe colocar lejos del alcance de los niños.

En caso de incorporar dispositivos de seguridad, tales como cerraduras asegúrese de que se encuentran desbloqueados antes de iniciar cualquier maniobra.

Posibles fallas y soluciones

Persiana Manual

FALLA	CAUSAS	SOLUCIONES
Bloqueo de persiana en movimiento.	Desplazamiento de lamas. Obstrucción en guías laterales.	Comprobar que las guías no tienen ningún objeto en su interior. Contacte Soporte Técnico
Caída o descuelgue de la persiana.	Rotura de Tirantes.	Contacte Soporte Técnico
Introducción de persiana en el cajón.	Falta de topes en el final de la persiana.	Contacte Soporte Técnico

Persiana Motorizada

FALLA	CAUSAS	SOLUCIONES
Bloqueo de persiana en movimiento.	Desplazamiento de lamas. Obstrucción en guías laterales.	Comprobar que las guías no tienen ningún objeto en su interior. Contacte Soporte Técnico
Caída o descuelgue de la persiana.	Rotura de Tirantes.	Contacte Soporte Técnico
La persiana no enrolla completamente.	Regulación incorrecta de final de carrera.	Contacte Soporte Técnico
El motor se bloquea tras un tiempo de funcionamiento continuo.	Activación de la protección térmica.	Dejar enfriar el motor unos minutos.

gaviota
The Sun & Shutter Specialists

PERSIANA EUROPEA

GARANTIA

CERTIFICADO DE GARANTÍA DE PERSIANAS ENROLLABLES DE EXTERIOR EUROPEAS

RECOMENDACIONES DE USO

Estos sistemas están diseñados para su aplicación como persianas enrollables europeas proyectadas como cerramientos exteriores en huecos de ventanería.

Su diseño y proyecto permite aumentar los niveles de aislamiento térmico y acústico hacia el interior de la construcción, reduciendo los consumos de energía, mientras nos permite controlar la entrada de luz o generar oscuridad a voluntad, preservando nuestra intimidad de vistas indiscretas y protegiendo nuestro patrimonio cuando se incorporan lamas autocierre de seguridad en su diseño.

Es importante aclarar que el cierre que brindan las lamas de persiana no se deberá considerar como absolutamente hermético en ningún caso u aplicación para los efectos que hubiese lugar.

Usos o aplicaciones que anulan todas las garantías del producto:

Cualquier otro uso de las persianas o de sus componentes de forma independiente pudiera modificar las prestaciones anteriormente mencionadas siendo responsabilidad del comprador la integración arquitectónica del producto y el resultado que se derive de su aplicación.

No está permitido el diseño, aplicación e instalación de persianas enrollables como elemento responsable de la seguridad física del usuario ya que el producto carece de esa condición específica de diseño y se podría inducir en el usuario una apreciación errónea del producto.

Bajo ninguna circunstancia podrá considerarse este tipo de persianas como una estructura de carga en sí misma, por lo que cualquier elemento ajeno al producto integrado a su estructura original deberá de ser sustentado por sus propios medios.

Cuando por efecto de terceros se invadiese el espacio de enrollamiento de la persiana limitado por el área que definen sus testeros laterales

El comprador perderá todas las garantías del producto cuando solicite la instalación de una persiana que exceda en su modulación el ancho máximo normalizado.

GARANTÍA DE MATERIA PRIMA EMPLEADA EN NUESTROS PERFILES

Perfiles extrusionados de aluminio
Garantía por 2 años.

Perfiles extrusionados de PVC
Garantía por 2 años para colores pigmentados en masa.

GAVIOTA SIMBAC garantiza que, por un período de dos (2) años a partir de la fecha de instalación, los perfiles de PVC no presentarán grietas, fisuras, o sufrirán una degradación no uniforme de coloración.

Queda fuera de garantía el daño que se pudiera ocasionar por limpieza con agentes químicos abrasivos, ralladuras provocadas o daños por efectos vandálicos.

La garantía cubrirá exclusivamente la reposición de todos los perfiles o componentes defectuosos, no incluyendo la instalación, sustitución, desplazamientos o mano de obra.

gaviota
The Sun & Shutter Specialists

PERSIANA EUROPEA

Todos los componentes o accesorios sujetos a desgastes o fricción durante o después del periodo de garantía, no serán cubiertos por la misma.

Quedan fuera de garantía los daños causados por cuerpos arrastrados por vientos en zonas de fuertes vientos.

La garantía cubrirá exclusivamente la reposición de los materiales propios afectados.

INVALIDACIÓN DE GARANTÍA.

Para hacer válida la garantía del producto el comprador deberá de haber cubierto su pago conforme las condiciones establecidas en la factura de compra.

Todas la garantías quedarán sin validez en caso de haber sido manipulado el producto por cualquier empresa no certificada para su venta e instalación, con motivo del uso sin autorización por parte del comprador o distribuidor de piezas o partes distintas a las originales, por el uso indebido del producto con fines distintos a los considerados por el fabricante, o por la aplicación del producto fuera de las normas aconsejadas dentro de la información proporcionada en nuestros catálogos.

Cuando siendo la instalación responsabilidad del comprador, se detectase defectos graves en la misma que pudieren anular parcial o totalmente las garantías del producto por afectación directa. Esta situación, será evaluada en su caso, exclusivamente por nuestro personal técnico conforme al manual técnico de instalación del producto..

EVALUACIÓN DE GARANTÍAS EN OBRA

En caso de que sea requerida la revisión de una instalación por parte de nuestro personal técnico para hacer válida una reclamación o aplicación de garantía al producto, teniendo como resultado final la desestimación de la misma, los gastos que derivasen de la revisión serán por cuenta del comprador.

Para todos los efectos los plazos en tiempo de garantía se considerarán desde la fecha de la factura.

Si el comprador revende los productos de Simpleyfácil a cualquier otro cliente o usuario final, deberá incluir y trasmitirle todos los términos y condiciones contenidos en la presente garantía. La responsabilidad de GAVIOTA ALUMINIUM SOLUTIONS frente a cualquier tercero derivada de esta garantía no podrá ser superior a la responsabilidad que tiene con el comprador original.

gaviota
The Sun & Shutter Specialists