

MOSQUITERA ENROLLABLE

Colores:




Blanco



Plata




Bronce



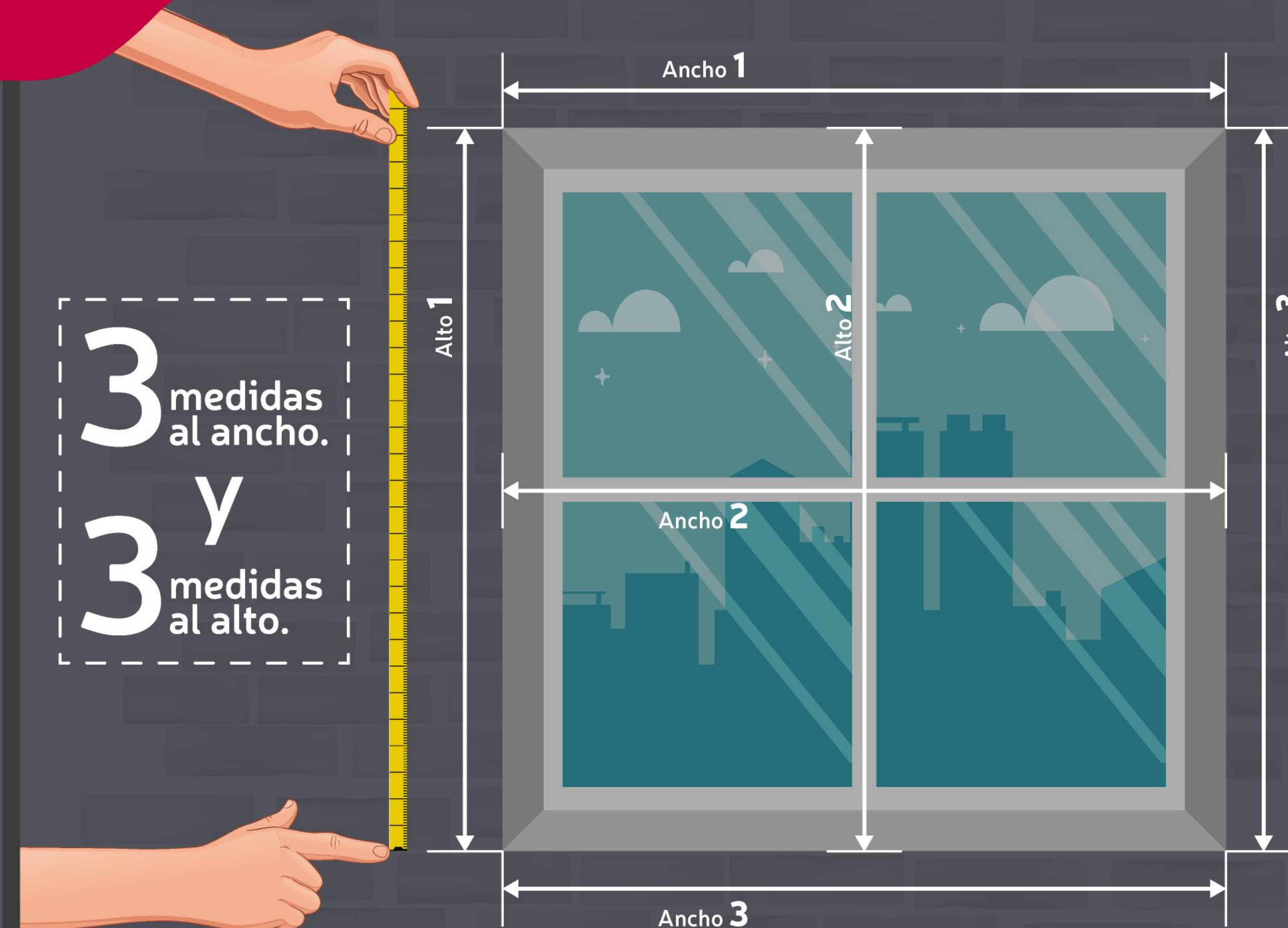
4 cm

de profundidad mínima del marco.



Toma de medidas:

3 medidas al ancho.
3 y **3** medidas al alto.




Toma de medidas:

- Este tipo de Mosquitera debe quedar encajonada, y el marco debe tener al menos 4cm de profundidad.

Ancho máximo: 1.70m y altura máxima: 2.40m.

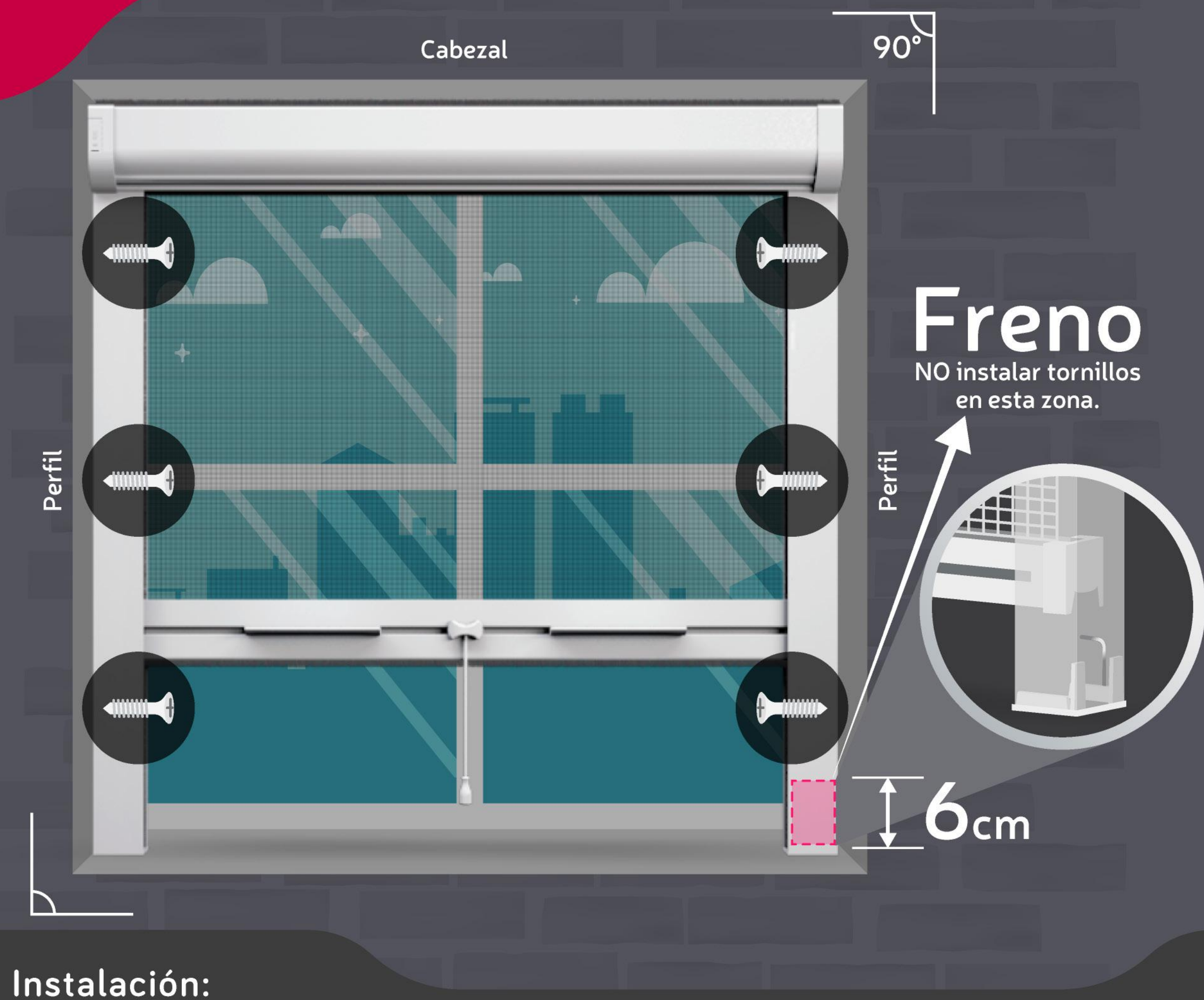
- A diferencia de una persiana, la Mosquitera se sostiene de todo su perímetro, por lo cual es indispensable que sus medidas sean exactas. Tome 3 medidas en el ancho y 3 medidas en el alto, y utilice la menor medida para hacer el pedido, sin hacer ningún descuento.

MOSQUITERA ENROLLABLE



Instalación:

- Introduzca los perfiles laterales en las tapas del cabezal, y ubíquelos en el marco de la ventana.



Instalación:

- Atornille ambos perfiles, arriba, en el centro y abajo, garantizando que queden a 90 grados respecto al cabezal. Instale el tornillo inferior a más de 6cm del borde para no interferir con el sistema de freno Clic Clac.